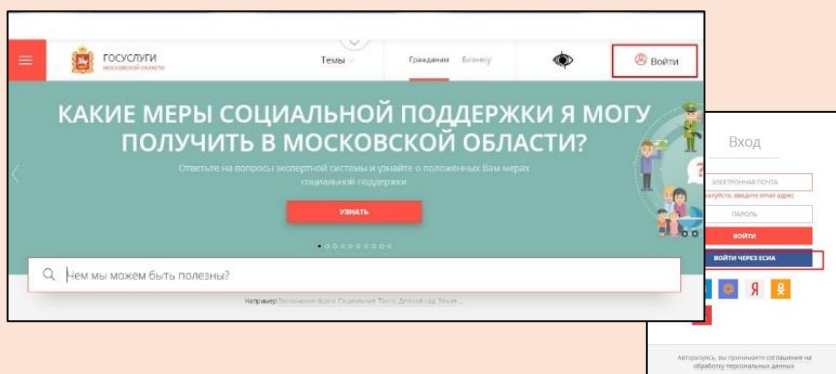


## Инструкция по подключению к сервису «Цифровой тренажёр. PISA» (ученик)

1

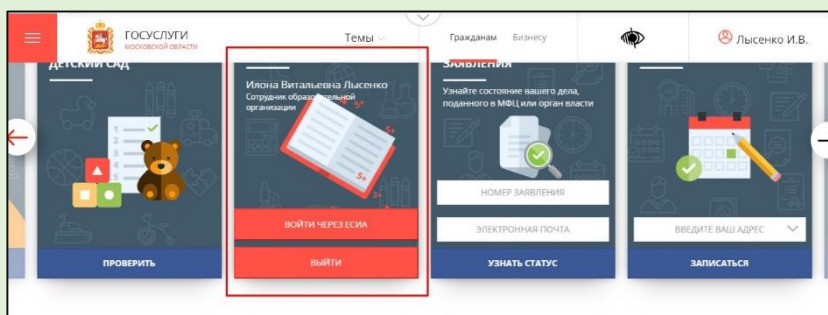
Открыть портал Госуслуг Московской области

<https://uslugi.mosreg.ru>



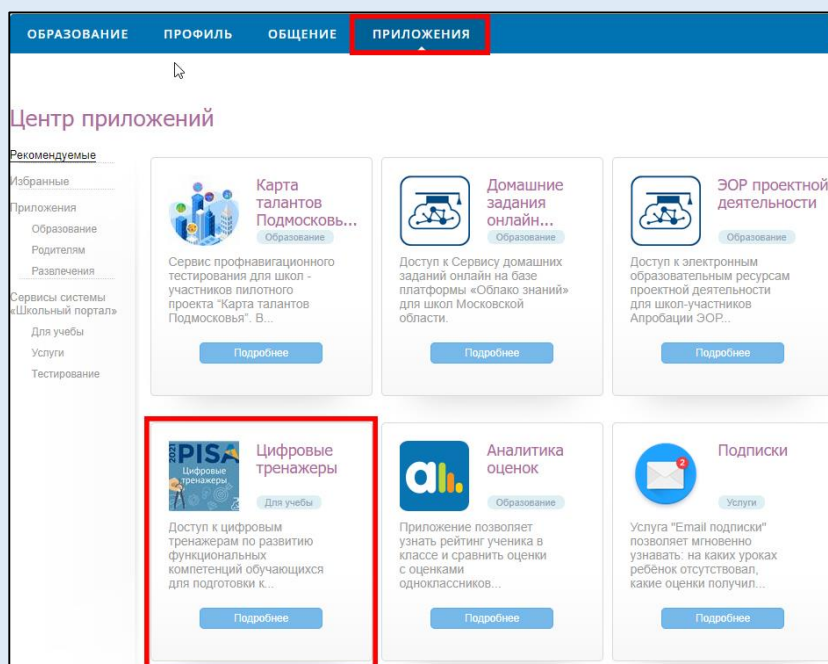
2

Войти в Школьный портал Московской области (ШПМО), используя свою учетную запись ЕСИА или **подтвержденную** учетную запись ШПМО.



3

Во вкладке **Приложения** ШПМО найти приложение **Цифровые тренажеры**



4

... и принять условия.

**Цифровые тренажеры**  
150 уже пользуются

**Описание**  
Доступ к цифровым тренажерам по развитию функциональных компетенций обучающихся для подготовки к международному исследованию PISA-2021 в общеобразовательных организациях Московской области

**Запрос на доступ**

**Общая информация**  
Приложению будут доступны Ваши личные данные

**Образовательная информация**  
Приложению будет доступна информация о школе и успеваемости

ОТМЕНИТЬ
РАЗРЕШИТЬ

5

У вас должны появиться **назначенные вашим учителем** домашние работы. Поздравляем, вы успешно зашли в сервис! Для выполнения работы просто нажмите **Начать работу**

Предмет	Тема	Активность	Назначено	Доступно	
Подготовка к PISA	Измерение глубины колодца	Самостоятельная работа	25.03.2020	4 дня, 22 часа	<span style="border: 1px solid red; padding: 2px;">Начать работу</span>

6

На каждой сцене выполните нужное действие и нажмите кнопку **Ответить**. Нажимайте кнопки **Вправо/Влево**, чтобы перейти к другим заданиям

1.2. Ралли

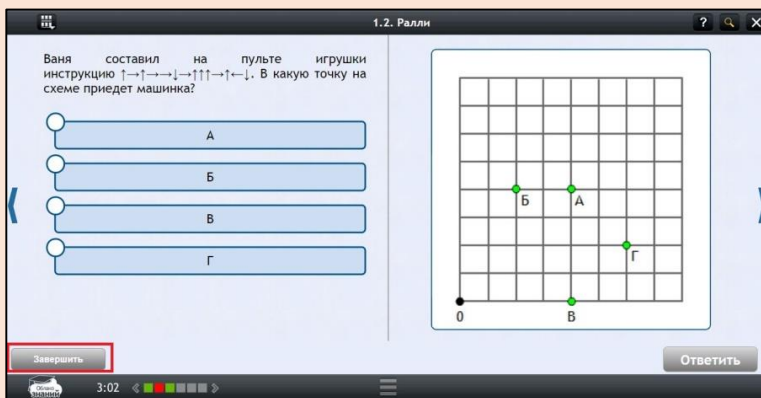
Ваня составил на пульте игрушки инструкцию  $\uparrow \rightarrow \uparrow \rightarrow \rightarrow \downarrow \rightarrow \uparrow \uparrow \uparrow \rightarrow \uparrow \leftarrow \downarrow$ . В какую точку на схеме приедет машинка?

А  
 Б  
 В  
 Г

Ответить

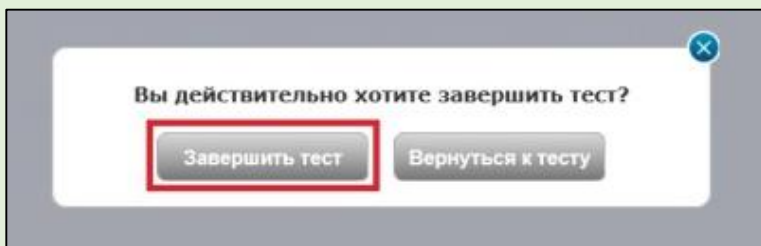
# 7

После того, как выполните все задания, не забудьте нажать на кнопку **Завершить**.



# 8

Подтвердите завершение теста. Только после этого ваши результаты отправятся учителю.



# 9

Чтобы посмотреть результаты выполненных самостоятельных и контрольных работ и оценку, поставленную сервисом автоматически, зайдите в **Результаты**.

Предмет	Тема	Активность	Заданий	Дата назначения	Дата выполнения	Балл	Оценка	Результаты
Подготовка к PISA	Измерение глубины колодца	Самостоятельная работа	4	15.04.2020	16.04.2020	0 из 4	-	Результаты

**Внимание:** Результаты будут доступны только после нажатия на кнопку **Завершить**.

Отметки за интерактивные презентации не выставляются (это теоретический материал)

Важно: для работы с Сервисом требуется использовать последние версии браузеров Google Chrome, Mozilla Firefox или Microsoft Internet Explorer 11/Edge под управлением современных операционных систем на планшетах и компьютерах. Корректная работа на смартфонах или под другими браузерами не гарантируется.

Перед отправкой оценки в электронный дневник учитель в ряде случаев может скорректировать оценку.